

Lanový zdvihák model Yaletrac ST

Ťahová sila 1000 - 3200 daN

Lanové zdviháky model Yaletrac ST majú teleso vyrobené zo stabilného ocelového plechu vyrobeného hlbokým ťahaním. Táto konštrukcia umožňuje kompaktnú, robustnú, konštrukciu, v kombinácii s optimalizovanou hmotnosťou. Výhody predchádzajúcej rady Yaletrac upravené a doplnené pre potreby trhu.

Ručné sily potrebné na obsluhu boli pre užívateľa pridaním axiálnych guľôčkových ložísk značne optimalizované.

Vlastnosti

- Stabilné umiestnenie zariadenia, vďaka kombinácii rukoväte a nohy.
- Úsporná teleskopická páka, ktorú je možné bezpečne pripevniť k zariadeniu pomocou suchého zipsu.
- Zvýšená prevádzková životnosť zariadenia vďaka použitiu gumových návlekov, ktoré zabraňujú vniknutiu prachu a nečistôt do mechanických častí.
- Umiestnenie pákového systému v tandeme umožňuje tenkú konštrukčnú šírku a zaisťuje optimálny prenos síl.
- Poistka proti preťaženiu je vo forme strižných kolíkov. Náhradné strižné kolíky sú umiestnené v rukoväti. Roztrhnutý kolík je možné nahradiť bez zloženia bremena.
- Páka uvoľňuje čelustný systém a umožňuje ľahkú a hladkú montáž lana.
- Yaletrac ST sa používa so špeciálnym flexibilným lanom. Má 6 prameňov, ocelové jadro a jeden prameň je zafarbený na oranžovo. Na jednom konci je lano zahrotené pre ľahké navlečenie a na druhom konci je vybavené hákom s poistkou.
- Paralelné usporiadanie čelustného systému chráni lano rovnomerným rozložením zvieracích síl. Dlhý posuv lana pri každom pohybe pákou zvyšuje pracovnú rýchlosť.
- Veľký otvor vo vrchnej časti zariadenia umožňuje ľahké čistenie: zariadenie stačí vypláchnuť vodou, premazať motorovým olejom a Yaletrac je znova pripravený na používanie.

Možnosti

- Hák s okom a bezpečnostnou poistkou
- Dlhšie laná
- Lanová cievka
- Úložný box



Možnosť:
Hák s okom a
bezpečnostnou poistkou



Možnosť:
Úložný box pre Yaletrac z ocelového plechu,
rozmery cca 74 x 26 x 45 cm



Technické údaje model Yaletrac ST

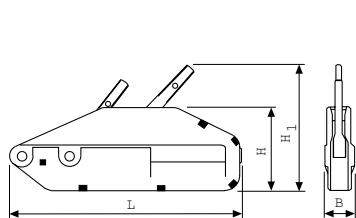
Model	EAN-kód 4025092*	Nosnosť WLL kg	Posun lana pri dvojitom pohybe pákou mm	Sila páky pri WLL daN	Dĺžka páky mm	Priemer lana mm	Hmotnosť bez lana kg	Hmotnosť lana kg/m
Y 10 ST	*422901	1000	60	23	800	8.4	8.5	0.29
Y 16 ST	*422925	1600	60	28	790/1190	11.5	15.8	0.53
Y 32 ST	*422963	3200	40	46	790/1190	16	27.2	1.0

Rozmery model Yaletrac ST

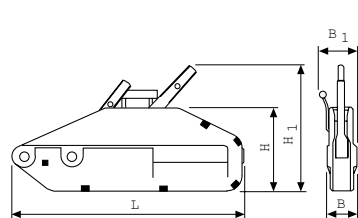
Model	Y 10 ST	Y 16 ST	Y 32 ST
L, mm	435	560	664
H, mm	178	205	240
H1, mm	235	280	350
B, mm	61	86	96
B1, mm	94	125	123

INFO

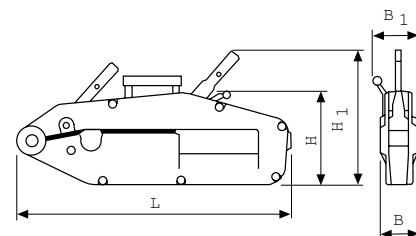
Zdvíhacie zariadenia a pojazdy Yale nie sú konštruované na zdvíhanie osôb a používať ich týmto spôsobom je zakázané.



Model Y 10 ST



Model Y 16 ST




Model Y 32 ST

Gumové návleky, pre ochranu mechanických častí pred vniknutím nečistôt a tým zvýšenie životnosti zariadenia.

Páka pre uvoľnenie čelustného systému a ľahkú montáž lana.

Axiálne guľčové ložiská pre optimalizovanú obsluhu.



Noha pre stabilné umiestnenie zariadenia.

Teleskopická ovládacia páka - bezpečne pripevnená k zariadeniu pre transport.